

epicite[®] balance
Designed by JeNaCell.

Vertrieb in Deutschland:



www.coop-med.com
info@coop-med.com
T: +49 2541 9075741

PZN epicite^{®balance} 4 cm x 6 cm (10 St.): 18494830
PZN epicite^{®balance} 10 cm x 10 cm (10 St.): 18494847
PZN epicite^{®balance} 15 cm x 20 cm (10 St.): 18494876

Referenzen:

¹ Zahel P. et al. (2022) Pharmaceuticals, 15, 683

² Klinische Anwendungsstudie im Rahmen der Maßnahmen des PMCF „Epicite^{hydro} an chronischen Wunden“ (2021)

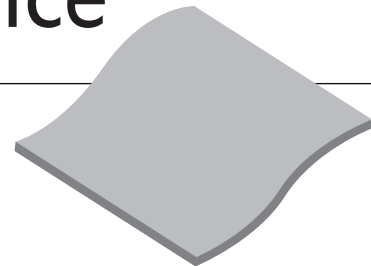
³ Bernadelli de Mattos I. et al. (2019) Burns, 45, 898

⁴ Bernadelli de Mattos I. et al. (2020) Burns, 46, 918

⁵ Wir empfehlen den Einsatz von Sekundärverbänden wie Folienverbände, Schaumverbände, Saugkompressen und ähnliche Materialien in Abhängigkeit von der Exsudatmenge und dem Zustand der Wundumgebung

epicite[®] balance

Designed by JeNaCell.



Anwendungshinweise

Epicite^{®balance} ist eine moderne, hydroaktive Wundauflage zur Behandlung chronischer Wunden. Epicite^{®balance} basiert auf biosynthetischer Cellulose und enthält mehr als 95% isotonische Kochsalzlösung.

Epicite®balance ist besonders geeignet^{1,2} zur Unterstützung der

- Wundreinigung
- Entfernung von Belägen
- Reaktivierung der Wundheilung
- Aufrechterhaltung eines feuchten Wundmilieus bei gleichzeitiger Aufnahme von Wundexsudat
- Schmerzreduktion bei Verbandwechseln

Kommt bei chronischen Wunden zum Einsatz bei:

- Wunden mit geringer bis mäßiger Exsudatmenge, speziell Ulcus cruris venosum, Ulcus cruris mixtum, Diabetischem Fußsyndrom, Druckgeschwüren und Weichteilläsionen

Anwendungshinweise

- ➊ Entfernung der beiden Zwischenfolien
- ➋ **Optional:** Zuschneiden
- ➌ Wundreinigung nach lokaler Praxis
- ➍ Beidseitig verwendbar
- ➎ **Optional:** Wundaufgabe bei Bedarf mit antiseptischer Lösung kombinieren oder tränken^{3,4}
- ➏ Auflegen und anmodellieren, epicite®balance sollte direkten Kontakt zum Wundgrund haben
- ➐ Abdecken mit geeignetem Sekundärverband⁵
- ➑ Falls angetrocknet, Befeuchtung der Auflage vor Verbandwechsel zur schmerzfreien Entfernung
- ➒ **Optional:** Bei Zeichen einer Infektion epicite®balance entfernen und Infektion fachgerecht behandeln




Abbildung 1: Entfernung der beiden Zwischenfolien

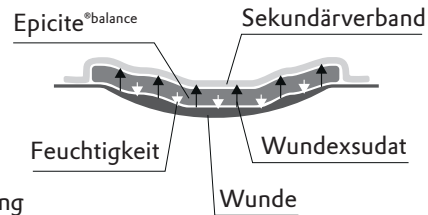


Abbildung 2: direkter Kontakt zum Wundgrund und Abdeckung mit Sekundärverband